
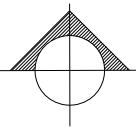


LOCALIZACIÓN



NORTE



SIMBOLOGÍA

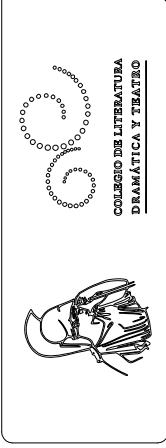
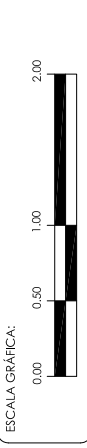
1. LAS COTAS Y NIVELES QUE RIGEN SOBRE DIBUJO, ESTÁN DADOS EN METROS
 2. EL TAMAÑO DE LA HOJA DE IMPRESIÓN DEBE SER DOBLE CARTA (11 x 17")
 A ESCALA 1:50, SIN REALIZAR AMPLIACIONES O REDUCCIONES
 3. SE OMITEN ALGUNOS DETALLES ESTRUCTURALES Y DE ACABADOS POR CONSIDERARLOS IRRELEVANTES AL USO ACADÉMICO DEL PLANO

N.P.T. = NIVEL DE PISO TERMINADO
 INDICA CAMBIO DE NIVEL DE PISO
 INDICA NIVEL EN ALZADO
 INDICA CORTE
 INDICA PROYECCIÓN TRABES Y CUBIERTA
 INDICA PROYECCIÓN PARRILLA
 INDICA REVESTIMIENTO
 BOCINAS

NOTAS

DATOS GENERALES

AFORO	55 LOCALIDADES FIJAS
SUPERFICIE TOTAL	102.14 m ²
SUPERFICIE ESCENARIO	32.43 m ²
SUPERFICIE CABINA	7.26 m ²
SUPERFICIE SALA	50.10 m ²



COLEGIO DE LITERATURA DRAMÁTICA Y TEATRO:
 COORDINADORA C.D.T.: MIRA, MÓNICA RAYA MEJÍA
 SECRETARIA TÉCNICA: LIC. ASUNCIÓN PINEDA JIMÉNEZ
 TÉCNICA ACADÉMICA: LIC. ARIS PRETELIN ESTÉVES

LEVANTAMIENTO Y DIBUJO:
 ARQ. LUIS ENRIQUE SÁNCHEZ RODRÍGUEZ
 ARQ. MARIANA DEL CARMEN SÁNCHEZ RODRÍGUEZ
 BRYAN GUERRERO RODRÍGUEZ

AULA - TEATRO ENRIQUE RUELAS

ARQUITECTÓNICOS

CONTENIDO:
 PLANTA

CLAVE:
AER
1/3

COLEGIO DE LITERATURA DRAMÁTICA Y TEATRO
 FACULTAD DE FILOSOFÍA Y LETRAS
 MAYO 2018 | ESCALA: **1:50**

